

Connect 8 XL.

Technische fiche.

BERRY  ALLOC

04/2023

	inhoud	m ²	ft ²	gewicht
1 pak Connect 8 XL	6 planken	2,95 m ²	31.72 ft ²	21,1 kg
1 pallet Connect 8 XL	54 pakken	159,14 m ²	1712.92 ft ²	1159 kg

specificaties

Afmetingen	2038 x 241 mm
Totale dikte	8 mm
Groeven	4
Locksysteem	PentaLoc
Gebruiksklasse volgens Europese norm EN10874	23 intensief residentieel gebruik
	32 algemeen commercieel gebruik
Residentiële garantie	levenslang
Commerciële garantie	5 jaar

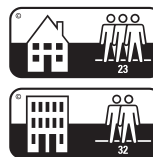
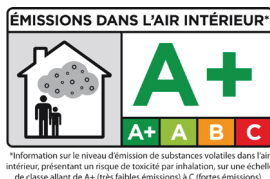

Garantievoorwaarden op www.berryalloc.com.

samenstelling

Toplaag	Direct laminated paper, met melaminehars geïmpregneerd papier.
Kern	Vochtresistente hoge dichtheid vezelplaat (HDF).
Tegenlaag	Direct laminated paper, met melaminehars geïmpregneerd papier.

testresultaten

Slijtvastheid	EN13329	AC4 (IP≥4000)
Impactweerstand	EN13329	kleine bal : ≥ 35 mm - grote bal : ≥ 750 mm
Zwelling	ISO24336	12% (vereiste ≤ 18%)
Vuurresistentie	EN13501-1	Cfl-S1
Formaldehyde emissie	EN717-1	E1
Slipweerstandemissie	EN13893	DS
Densiteit	EN323	900 kg/m ³
Vlekbestendigheid	EN438	5 (groep 1+2) ; 4 (groep 3)
Effect van een meubelpoot	EN16581	geen schade (poottype 0)
Effect van een bureaustoel op wielen	EN425	geen schade met wieltype W
Thermische weerstand in combinatie met Excellence Plus onderlaag	ISO 8302	0,08 m ² K/W – Geschikt voor vloerverwarming/ -koeling. Gedetailleerde plaatsingsinstructies op www.berryalloc.com .




lamine.

www.berryalloc.com

04/2023

Waaruit bestaat een laminaatvloer?



- 1 Een **deklaag** die de sterkte en weerstand van je vloer bepaalt
- 2 **Decorpapier** voor het design
- 3 Een **waterbestendige kern van HDF** (High Densiteit Fibreboard)
- 4 Een **tegenlaag** om de kern van HDF te stabiliseren en beschermen